

そのまま オセール

小サイズ用

機能紹介

その1

かんたんインク補充！

製品天面よりインク補充できます。

【推奨 補充インク】

そのままオセール
専用補充インク(5ml)

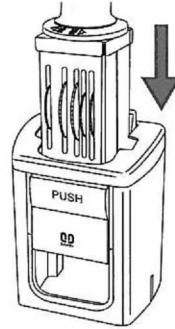


※ お手持ちのスタンプ台用インクなどもご使用頂けます。
尚、速乾性インクや高粘度インクのご使用は お控えください。
※ 推奨補充インクを 9滴補充で1000回程度の連続なつ印が可能です。

その2

かんたん脱・装着！

データ印を「パチン」と差し込むことで装着出来ます。

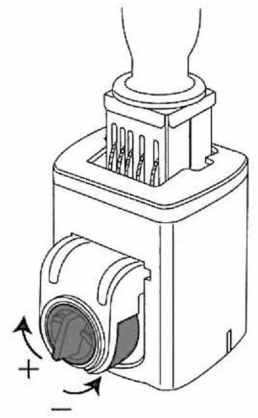


装着したデータ印は「PUSH部」を押さえながら引き抜くことができます。

その3

濃淡調整！

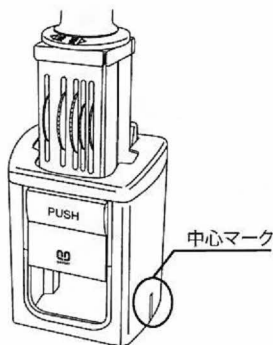
インクパッドの高低合わせで最適なインク量に調整できます。



その4

狙いを定めて！

製品側面にある「中心マーク」がなつ印時の縦方向の中心です。マークを目印としてなつ印を行ってください。

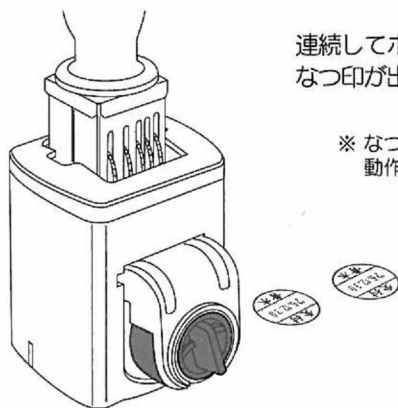


その5

連続なつ印！

連続してポンポンとなつ印が出来るようになります。

※ なつ印機械による5万回連続動作試験にクリアしています。



鮮明な印影を得るため、丁寧ななつ印動作を心がけてください。乱暴な扱いをされると印影の「欠け」や「歪み」を生じるだけで無く、製品の破損や損傷を及ぼす恐れがあります。

その6

メンテナンスも大切！

パッド部の劣化やインク色変更など、インクパッドを交換することが出来ます。

別売：替えパッド【品番 TDP-SS1】



各機能の詳細は
製品付属の取扱説明書をご確認ください。

商品説明の動画をはじめ
いろんな商品を紹介しているよ！
遊びに来てね！



サンビー株式会社

SANBY

本社 〒543-0031 大阪市天王寺区石ヶ辻町13-10

<http://www.sanby.co.jp>

お客様名

代理店(販売店)

株式会社 文泉堂

取扱商品をご紹介 0852-24-3333

〒690-0881

島根県松江市石橋町52 www.bsd3.jp