

**Nakabayashi** NTC-LC2  
テープカッター レスカット ハンディー

# Lesscut handy

貼って  
から切る  
新感覚!!

作業性  
の向上!!

スルスルスル

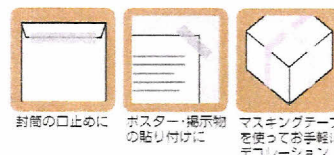
かんたんテープ貼り!  
マスキングテープも使えます



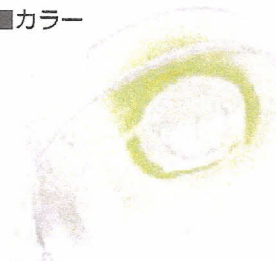
①レバーを押しながら引く → とテープが貼れる

②レバーを離してグッと強く引く → と切れる

テープを貼ってから切るなので無駄がありません。  
片手でスルスルと使えるテープカッターです。



■カラー



NTC-LC2W ホワイト  
56959 6



NTC-LC2B ブルー  
56960 2



NTC-LC2P ピンク  
56961 9



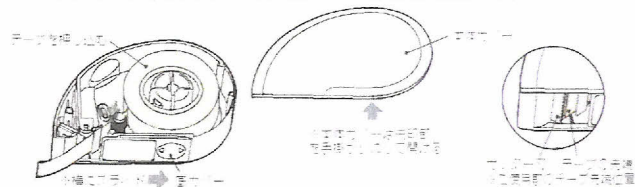
NTC-LC2P グリーン  
56962 6



パッケージイメージ

■ご使用方法

1 本体カバーと底カバーを開けて、図のようにテープをセットします。カバーを開けてはみ出したテープはカッター刃で切ります。※ご使用前にテープ先端位置を確認します。



2 テープを貼り付けたい開始位置に●(スタート・カット位置)印を合わせます。テープの中心は側面の表示を目安にします。

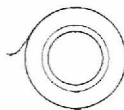
3 本体天面のレバーを押し下げるとテープが貼り付け面に接地します。そのままの状態を本体をゆっくり引くとテープが貼り付きます。

4 切るときは終了位置に●(スタート・カット位置)印を合わせ、レバーを離し「グッと強く」引きます。



【ワンポイントアドバイス】

※②は必ず本体底面と接地面が平行になるように操作します。  
※テープの種類により切るときに力が必要になる場合があります。  
その際は右図のように本体を少し回転させ、角度をつけると切りやすくなります。



ご試用テープ付き  
※市販の巻テープが  
ご活用いただけます。



マスキングテープにも対応しているため、お気に入りの柄をレスカットにのり付けて持ち運び、いつでもどこでもデコレーションが楽しめます。

■主な仕様

品名	テープカッター レスカット ハンディー
品番	NTC-LC2
本体寸法	W29×D105×H55mm
本体重量	約55g
適応テープ	幅12~18mm・長さ30mまでのセロハンテープ、PPテープ、メンディングテープ、マスキング(デコレーション)テープ ※テープの厚みは0.05mm~0.15mm、0.2mm~0.3mm
材質	本体 ABS、カッター刃 ステンレス、その他 ゴム・スチール
パッケージ寸法・重量	W101×D31×H160mm 約85g
梱包寸法・重量	内箱:W240×D195×H112mm 約920g 外箱:W410×D250×H245mm 約4.1kg
入数・才数	10/40・0.93才

※構造の特性によりテープにローラー跡が残ったり、切り口は少し斜めに切れます。  
※テープの種類や使用方法により切れにくい、または切れ味が悪くなる場合があります。  
※仮止め(粘着力が弱い)テープやPVC(伸びやすい)テープ等は使用できません。  
※薄い紙やビニールにはテープを貼り付けられない場合があります。

作成：2013年3月28日

株式会社 文泉堂

〒690-0881 島根県松江市石橋町52

4月中旬発売予定

0852-24-3333

ナカバヤシ株式会社

www.bsd33.com