


2穴パンチにサイドゲージがなくても 用紙の中心に 穴があけられる！

■ パンチシート PS-001

¥120 (税込価格 ¥126) ※1枚の価格

●サイズ / 重量 : W210×L297×H0.4mm / 22g



穴をあける際に用紙の中心合わせをする「サイドゲージ」がなくても、パンチシートを使用すると簡単に用紙のセンター合わせが可能です。

対応サイズ


A4

適用使用枚数


10枚

(PPC用紙 64g/m² 使用時)


【パンチシートの使い方】



1. パンチシートを開いて中に用紙を差し込み、揃えます。



2. 用紙を挟んで、パンチの中心とパンチシートの中心を合わせます。



3. 穴をあけたら、パンチシートから用紙を取り出して完成です。

カール事務器株式会社

〒124-8588 東京都葛飾区立石3-7-9 TEL (03)3695-8171(代) FAX (03)3695-9271 <http://www.carl.co.jp/>

株式会社 文泉堂

〒690-0881 島根県松江市石橋町52

0852-24-3333

www.bsd33.com