

# 組み合わせれば 使い方がもっと広がる



株式会社 文泉堂  
〒690-0881 島根県松江市石橋町52

原寸大

## A5/20穴 穴あけイメージ

ゲージパンチ GP-20 で穴あけした場合、同様の穴サイズ・穴ピッチです。(JIS Z 8303 準拠)

### 【組み合わせて使うとさらに便利】

コンパクトで持ち運びやすいA5サイズのバインダー、プリントした書類を綴じるのに最適なA4サイズのバインダー…、用途にあわせてバインダーのサイズも様々です。ゲージパンチはバインダーのサイズにあわせて、ラインナップされています。

<b>A5</b>
長辺方向
<b>20穴</b>

穴あけ枚数
<b>5枚</b>

<b>A4</b>
長辺方向
<b>30穴</b>

<b>B5</b>
長辺方向
<b>26穴</b>

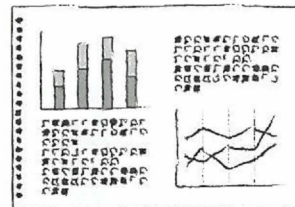
穴あけ枚数
<b>5枚</b>

※GP-20の商品仕様は裏面をご覧ください。


## こんな用途におすすめ

Example of use


### ●プリントした資料・書類



### ●書き込んだメモや予定表



### ●雑誌・新聞の切り抜き



## 使い方

How to use



ゲージの紙押さえを上げます。



用紙を差し込んで紙押さえを下し、用紙を固定します。



紙あてを裏側に折りたたみます。



紙押さえの凹部に、パンチの凸部を合わせて穴あけします。



紙押さえを上げて、用紙を取り出して完成です。



クズ受けのフタを下向きに開いてクズを捨てます。

## 多穴パンチ & 製本リング ラインナップ

Lineup

### ●穴をあける [多穴パンチ]

NEW ITEM



ゲージパンチGP-20

省スペースに収納できるコンパクトサイズ。



ゲージパンチ・ネオGP-130N

スライダーをスライドさせるだけの簡単操作。



グリッサー  
SP-30N SP-26

### ●用紙をとじる [製本リング]

A4/30穴対応\*。ハサミでカットできるから、26穴(B5)や20穴(A5)にも調整が可能。



ルーズリング

リング径	品番	製本枚数
8mm径	LR-3008	30枚
10mm径	LR-3010	70枚
12mm径	LR-3012	100枚
14mm径	LR-3014	120枚