

針なしステープラー〈ハリナックスプレス〉

グリーン購入法適合

針なしステープラーに、穴をあけずに紙をとじる〈ハリナックスプレス〉が新登場!

針を使わずに紙をとじる

針を使わずに紙をとじるので、とじた紙を廃棄する際、分別の必要がなく、針がほかのものに混入する心配もありません。

とじ部がスマート

穴をあけずに用紙を圧着させてとじるプレスロック式を採用。さりげないとし部で、美しく紙をとじることができます。

とじ部がかさばらない

とじ部が厚くならないので、重ねた際にもかさばりません。

外したいときキレイに外せる

とじ部をペンのキャップなどのかたい物でこするだけで、とじた紙を簡単に外すことができます。


穴をあけずに、

針不要

プレスロック式で、しっかり圧着。

プレスで

美綴じ




とじ部がスマート!



用紙の端にとじられるので印刷面をじゃましません。

かさばらない!

持ち運びに。クリアーホルダーとも好相性。



ステープラー

ゼムクリップ

既存品の
60%*
ダウン!

ハリナックスプレス

※針ありステープラー、ゼムクリップ比

外したいときキレイに外せる!



こするだけ!

5 紙専用
枚とじ



SLN-MPH105B・G・P・W

パッケージ

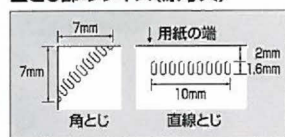


穴をあけずに5枚とじる
ハリナックスプレス



とじ位置の目安

とじ部のサイズ(原寸大)



■使用方法



●用紙を奥まで差し込み、レバーを下げるだけで簡単に使えます。置いて使うことも、手に持って使うことも可能です。



●とじ部の見栄えが良く、針もないので、人に渡す提案書などにもぴったりです。



●配布時には、問題用紙と解答用紙をひとまとめにして配り、とじ部を外し解答用紙のみを集めることができます。

■針なしステープラー〈ハリナックスプレス〉

品番	JANコード	コード	メーカー希望小売価格(税抜)	外寸法 W・D・H	包装単位
SLN-MPH105B	4901480 304465	6271-1111	¥1,100	34・95・85	5/60
SLN-MPH105G	304489	6271-1128	¥1,100		5/60
SLN-MPH105P	304472	6271-1135	¥1,100		5/60
SLN-MPH105W	304458	6271-1142	¥1,100		5/60

●材質/レバーカバー・ミドルカバー・アンダーカバー：R-ABS、用紙挿入口：ABS、ストッパー：POM、リアカバー：PP、本体：スチール

●とじ枚数/コピー用紙(PPC用紙)約5枚 ●とじ部寸法/1.6×10mm ◆製品色/B…青、G…緑、P…ピンク、W…白
※針を使用するステープラーと同等の保持力はありません。 ※とじ枚数表示は、PPC用紙64g/㎡を使用時の数値です。 ※とじ部には圧着による凹凸が生じます。 ※トナーが付着した箇所、用紙の種類(厚みや紙質など)や環境(湿度の乾燥など)によっては、とじが弱かったり、とじ枚数が少なくなったり、とじられないことがあります。 ※フィルムなどの用紙以外のもの、粘着剤の付いたものにはご使用いただけません。 ※必ず不要な紙で試してからご使用ください。 ※同じ箇所を2度とじしないでください。 ※用紙を奥まで差し込んで、レバーを最後までしっかりと押し込んでください。

最大とじ枚数
約5枚